



PODER JUDICIAL

ESTADO DE AGUASCALIENTES

SUPREMO TRIBUNAL DE JUSTICIA
PRESIDENCIA.

No. de oficio: C. P. 006/2018

Expediente: Informe mensual.

ASUNTO: Se remite informe mensual del mes de abril 2018.

C.P. SERGIO ESCALANTE JIMÉNEZ
AUDITOR SUPERIOR DEL ORGANO SUPERIOR DE FISCALIZACIÓN
DEL ESTADO DE AGUASCALIENTES
P R E S E N T E

En cumplimiento con lo establecido en el artículo 24 fracción II de la Ley Superior de Fiscalización del Estado de Aguascalientes, remito para el examen correspondiente el informe mensual del mes de abril de 2018 del Poder Judicial del Estado, de manera impresa y en disco compacto.

El informe mensual está integrado por lo correspondiente a recursos del Directo Estatal y del Fondo para la Administración de Justicia.

Sin otro particular quedo de Ustedes.

ATENTAMENTE
"SUFRAGIO EFECTIVO. NO REELECCIÓN"
AGUASCALIENTES, AGS., A 14 DE MAYO DE 2018

18 May 2018
HORA: 10:33 am
OFICIAL MAYOR 101-28 fojas.

**MAGISTRADO PRESIDENTE DEL
SUPREMO TRIBUNAL DE JUSTICIA**

LIC. JUAN MANUEL PONCE SÁNCHEZ

LIC. ALFREDO VILLALOBOS GARCÍA

SUPREMO TRIBUNAL DE JUSTICIA
RECIBIDO
22 MAY 2018
CONTRACARRÍA



Informe Mensual
Poder Judicial
Estado de Situación Financiera DIRECTO ESTATAL
Al 30 de Abril de 2018
(en miles de Pesos)



	2018		2018
ACTIVO		PASIVO	
Activo Circulante		Pasivo Circulante	
Efectivo y Equivalente de Efectivo	20,033	Cuentas por Pagar a Corto Plazo	5,618
Efectivo	33	Servicios Personales	-
Bancos/Tesorería	20,000	Proveedores	216
Bancos/Dependencias y Otros		Contratistas por Obras Públicas	
Inversiones Temporales (Hasta 3 meses)		Participaciones y Aportaciones	
Fondos con Afectación Específica		Transferencias Otorgadas	
Depósitos de Fondos de Terceros		Intereses, Comisiones y Otros Gastos de la Deuda Pública	
		Retenciones y Contribuciones	5,402
Efectivo o Equivalentes de Efectivo a Recibir	937	Devoluciones de la Ley de Ingresos	
Inversiones Financieras		Documentos por Pagar a Corto Plazo	-
Cuentas por Cobrar		Porción a Corto Plazo de la Deuda Pública a Largo Plazo	
Deudores Diversos	937	Deuda Pública Interna	
		Deuda Pública Externa	
Ingresos por Recuperar		Arrendamiento Financiero	
Deudores por Anticipos de Tesorería		Títulos y Valores a Corto Plazo	-
Préstamos Otorgados		Deuda Pública Interna	
Bienes o Servicios a Recibir	418	Deuda Pública Externa	
Anticipos a Corto Plazo	418	Fondos y Bienes de Terceros en Garantía y/o Administración a Corto Plazo	-
Inventarios	-	Pasivos Diferidos a Corto Plazo	-
Inventario de Mercancías para Venta		Ingresos Cobrados por Adelantado	
		Intereses Cobrados por Adelantado	
Inventario de Mercancías Terminadas		Provisiones a Corto Plazo	500
Inventario de Mercancías en Proceso de Inventario de Materias Primas, Materiales y Suministros para Prod.		Otros Pasivos a Corto Plazo	3,723
Bienes en Tránsito		Total de Pasivos Circulantes	9,841
Almacenes	1,225	Pasivo No Circulante	
Almacén de Materiales y Suministros de	1,225	Cuentas por Pagar a Largo Plazo	-
Estimación por Pérdida o Deterioro de Activos		Proveedores	
Otros Activos Circulantes		Contratistas por Obra Pública	
Total de Activos Circulantes	22,613	Documentos por Pagar a Largo Plazo	-
Activo No Circulante		Documentos Comerciales	
Efectivo o Equivalentes a Recibir en el Largo Plazo	-	Documentos con Contratistas con Obra	
Inversiones Financieras		Deuda Pública a Largo Plazo	-
Documentos por Cobrar		Deuda Pública Interna	
Deudores Diversos		Deuda Pública Externa	
Ingresos por Recuperar		Arrendamiento Financiero	
Préstamos Otorgados		Fondos y Bienes de Terceros en Garantía	-
Bienes Inmuebles, Infraestructura y Construcciones en	48,974	Pasivos Diferidos a Largo Plazo	-
Terrenos	6,415	Provisiones a Largo Plazo	
Viviendas		Otros Pasivos a Largo Plazo	3,000
Edificios no Habitacionales	42,559	Total de Pasivos No Circulantes	3,000
Infraestructura		Total del Pasivo	12,841
Construcciones en Proceso en Bienes de			
Construcciones en Proceso en Bienes Propios			
Bienes Muebles	15,120		
Mobiliario y Equipo de Administración	10,817		
Mobiliario y Equipo Educativo y Recreativo	-		
Equipo de Instrumental Médico y de	3		
Equipo de Transporte	1,976		
Equipo de Defensa y Seguridad			
Maquinaria, Otros Equipos y Herramientas	2,324		
Colecciones, Obras de Arte y Objetos Valiosos			
Activos Biológicos			
Activos Intangibles	179	HACIENDA PÚBLICA/ PATRIMONIO	

**Informe Mensual
Poder Judicial
Estado de Situación Financiera DIRECTO ESTATAL
Al 30 de Abril de 2018
(en miles de Pesos)**



Software		<i>Hacienda Pública/Patrimonio Contribuido</i>	20,124
Patentes, Marcas y Derechos		Aportaciones	16,131
Concesiones y Franquicias		Donaciones de Capital	3,993
Licencias	179	Actualización de la Hacienda Pública /	
Activos Diferidos	-	<i>Hacienda Pública/Patrimonio Generado</i>	53,921
Estudio, Formulación y Evaluación de		Resultados del Ejercicio (Ahorro /	9,917
Derechos sobre Bienes en Régimen de		Resultados de Ejercicios Anteriores	44,004
Gastos Pagados por Adelantado a Largo Plazo		Rectificaciones de Resultados de	
Anticipos a Largo Plazo		Exceso o Insuficiencia en la	
Beneficios al Retiro de Empleados Pagados		Revalúos	
Otros Activos no Circulantes	-	Reservas	
Total de Activos No Circulantes	64,273	Total Hacienda Pública/ Patrimonio	74,045
Total del Activo	86,886	Total del Pasivo y Hacienda Pública /	86,886

En el caso de los activos se presentan en cifras netas

LIC. JUAN MANUEL PONCE SÁNCHEZ
MAGISTRADO PRESIDENTE
SUPREMO TRIBUNAL DE JUSTICIA

L.A.E. ALFREDO VILLALOBOS GARCÍA
OFICIAL MAYOR

Informe Mensual
Poder Judicial
Estado de Actividades Directo Estatal
Del 1 de Enero al 30 de Abril de 2018
(en miles de Pesos)



2018

INGRESOS Y OTROS BENEFICIOS

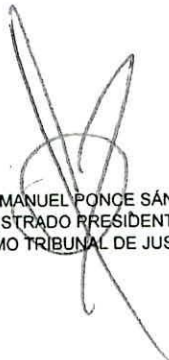
Ingresos de la Gestión	3,440
Impuestos	-
Impuestos sobre los Ingresos	
Impuestos sobre el Patrimonio	
Impuesto sobre la Producción, el Consumo y las Transacciones	
Impuestos al Comercio Exterior	
Impuestos sobre Nóminas y Asimilables	
Impuestos Ecológicos	
Accesorios	
Otros Impuestos	
Contribuciones de Mejoras	
Derechos	
Productos de Tipo Corriente	
Aprovechamientos de Tipo Corriente	
Ingresos por Venta de Bienes y Servicios Producidos en Establecimientos del Gobierno	3,440
Otras Contribuciones Causadas en Ejercicios Anteriores	
Participaciones, Aportaciones, Transferencias, Asignaciones, Subsidios y Otras Ayudas	123,108
Participaciones	
Aportaciones	123,108
Transferencia, Asignaciones, Subsidios y Otras ayudas	
Transferencias Internas y Asignaciones al Sector Público	
Transferencias al Resto del Sector Público	123,108
Subsidios y Subvenciones	
Ayudas Sociales	
Pensiones y Jubilaciones	
Transferencias a Fideicomisos, Mandatos y Análogos	
Otros Ingresos y Beneficios	471
Ingresos Financieros	471
Productos Financieros Corrientes	471
Utilidades por Participación Patrimonial	
Intereses Ganados de Valores, Créditos, Bonos y Otros	
Otros Ingresos Financieros	
Beneficios por Variación de Inventarios	
Disminución de Estimaciones, Provisiones y Reservas por Exceso	
Otros Ingresos	
Total de Ingresos	127,019
GASTOS Y OTRAS PÉRDIDAS	
Gastos de Funcionamiento	117,102
Servicios Personales	108,706
Materiales y Suministros	3,591
Servicios Generales	4,805
Transferencia, Asignaciones, Subsidios y Otras Ayudas	
Transferencias Internas y Asignaciones al Sector Público	
Transferencias al Resto del Sector Público	
Subsidios y Subvenciones	
Ayudas Sociales	
Pensiones y Jubilaciones	
Transferencias a Fideicomisos, Mandatos y Contratos Análogos	
Transferencias al Exterior	
Participaciones y Aportaciones	
Participaciones	
Aportaciones	
Convenios	
Intereses, Comisiones y Otros Gastos de la Deuda Pública	
Otros Gastos y Pérdidas Extraordinarias	-
Estimaciones, Depreciaciones, Deterioros, Amortizaciones, Provisiones y Reservas	-
Variación de Inventarios	
Pérdidas por Constitución de Estimaciones, Deterioros, Provisiones y Reservas	



Informe Mensual
Poder Judicial
Estado de Actividades Directo Estatal
Del 1 de Enero al 30 de Abril de 2018
(en miles de Pesos)



Otros Gastos	
Resultado Integral de Financiamiento (RIF)	
Otras Pérdidas	
Total de Gastos y Otras Pérdidas	117,102
Ahorro/Desahorro Antes de Rubros Extraordinarios	9,917
Ingresos Extraordinarios	
Gastos Extraordinarios	
Ahorro/Desahorro Neto del Ejercicio	9,917


LIC. JUAN MANUEL PONCE SÁNCHEZ
MAGISTRADO RESIDENTE
SUPREMO TRIBUNAL DE JUSTICIA


LIC. ALFREDO VILLALOBOS GARCÍA
OFICIAL MAYOR



Informe Mensual
Poder Judicial
Estado de Variaciones en la Hacienda Pública/Patrimonio D.E.
Del 1 de Enero al 30 de Abril de 2018
(en miles de Pesos)



Concepto	Hacienda Pública/ Patrimonio Contribuido	Hacienda Pública/ Patrimonio Generado de Ejercicios Anteriores	Hacienda Pública/ Patrimonio Generado del Ejercicio	Ajustes por Cambios de Valor	TOTAL
Hacienda Pública/Patrimonio Neto Final del Ejercicio Anterior 2016			61,376	-177	61,199
Rectificaciones de Resultados de Ejercicios Anteriores	0	0	0	0	0
Cambios en Políticas Contables y Cambios por Errores Contables				0	0
Patrimonio Neto Inicial Ajustado del Ejercicio	0	0	0	0	0
Actualizaciones y Donaciones de Capital	0	0	0	0	0
Actualización de la Hacienda Pública/Patrimonio	0	0	0	0	0
Variaciones de la Hacienda Pública/Patrimonio Neto del Ejercicio	0	0	1,955	1,085	3,040
Ganancia/Perdida por Revalúos	0	0	0	0	0
Reservas	0	0	0	0	0
Resultados del Ejercicio: Ahorro/Desahorro	0	0	1,360	0	1,360
Otras Variaciones de la Hacienda Pública/Patrimonio	0	0	595	1,085	1,680
Hacienda Pública/Patrimonio Neto Final del Ejercicio 2017	0	0	63,331	908	64,239
Cambios en la Hacienda Pública/Patrimonio Neto del Ejercicio 2018					
Actualizaciones y Donaciones de Capital	0	0	0	0	0
Actualización de la Hacienda Pública/Patrimonio	0	0	0	0	0
Variaciones de la Hacienda Pública/Patrimonio Neto del Ejercicio	0	0	9,806	0	9,806
Ganancia/Perdida por Revalúos	0	0	0	0	0
Reservas	0	0	0	0	0
Resultados del Ejercicio: Ahorro/Desahorro	0	0	9,917	0	9,917
Otras Variaciones del Patrimonio Neto	0	0	-111	0	-111
Saldo Neto en la Hacienda Pública / Patrimonio 2018	0	0	73,137	908	74,045

LIC. JUAN MANUEL PONCE SÁNCHEZ
 MAGISTRADO PRESIDENTE
 SUPREMO TRIBUNAL DE JUSTICIA

L.A.E. ALFREDO MLLALOBOS GARCÍA
 OFICIAL MAYOR

Informe Mensual
Poder Judicial
Estado de Flujos de Efectivo D.E.
Del 1 de Enero al 30 de Abril de 2018
(en miles de Pesos)



Flujos de Efectivo de las Actividades de Gestión

Origen	127,019
Impuestos	0
Cuotas y Aportaciones de Seguridad Social	0
Contribuciones de mejoras	0
Derechos	0
Productos de Tipo Corriente	0
Aprovechamientos de Tipo Corriente	0
Ingresos por Venta de Bienes y Servicios en Establecimientos del Gobierno	3,440
Otras Contribuciones Causadas en Ejercicios Anteriores	0
Participaciones y Aportaciones	0
Participaciones	0
Aportaciones	0
Convenios	0
Transferencias, Asignaciones y Subsidios y Otras Ayudas	123,108
Transferencias Internas y Asignaciones al Sector Público	0
Transferencias al Resto del Sector Público	0
Subsidios y Subvenciones	123,108
Ayudas Sociales	0
Pensiones y Jubilaciones	0
Otros Ingresos y Beneficios	471
Aplicación	117,102
Servicios Personales	108,706
Materiales y Suministros	3,591
Servicios Generales	4,805
Transferencias, Asignaciones, Subsidios y Otras Ayudas	0
Transferencias Internas y Asignaciones al Sector Público	0
Transferencias al resto del Sector Público	0
Subsidios y Subvenciones	0
Ayudas Sociales	0
Pensiones y Jubilaciones	0
Transferencias a Fideicomisos, Mandatos y Contratos Análogos	0
Transferencias a la Seguridad Social	0
Donativos	0
Transferencias al Exterior	0
Participaciones y Aportaciones	0
Participaciones	0
Aportaciones	0
Convenios	0
Flujos Netos de Efectivo por Actividades de Operación	9,917

Flujos de Efectivo de las Actividades de Inversión

Origen	0
Contribuciones de Capital	0
Venta de Activos Físicos	0
Otros	0
Aplicación	361
Bienes Inmuebles y Muebles	250
Construcciones en Proceso (Obra Pública)	0
Otros	111
Flujos Netos de Efectivo por Actividades de Inversión	-361

Flujo de Efectivo de las Actividades de Financiamiento

Origen	210
Endeudamiento Neto	0
Interno	0
Externo	0
Incremento de Otros Pasivos	112
Disminución de Activos Financieros	98
Aplicación	23,599
Incremento de Activos Financieros	1,138
Servicios de la Deuda	0




Informe Mensual
Poder Judicial
Estado de Flujos de Efectivo D.E.
Del 1 de Enero al 30 de Abril de 2018
(en miles de Pesos)



PODER JUDICIAL
DEL ESTADO DE AGUASCALIENTES

Interno	0
Externo	0
Disminución de Otros Pasivos	22,461
Flujos netos de Efectivo por Actividades de Financiamiento	-23,389
Incremento/Disminución Neta en el Efectivo y Equivalentes al Efectivo	-13,833
Efectivo y Equivalente al Efectivo al Inicio del Ejercicio	33,866
Efectivo y Equivalente al Efectivo al Final del Ejercicio	20,033


LIC. JUAN MANUEL RONCE SÁNCHEZ
MAGISTRADO PRESIDENTE
SUPREMO TRIBUNAL DE JUSTICIA


LIC. ALFREDO VILLALOBOS GARCÍA
OFICIAL MAYOR



Informe Mensual
Poder Judicial
Reporte Análítico del Activo D.E.
Del 1 de Enero al 30 de Abril de 2018
(en miles de Pesos)



PODER JUDICIAL
DEL ESTADO DE AGUASCALIENTES

Concepto		Saldo Inicial	Cargos del Periodo	Abonos del Periodo	Saldo Final	Flujo del Periodo
		1	2	3	4 = (1+2-3)	(4-1)
1	ACTIVO					
1.1	ACTIVO CIRCULANTE					
1.1.1	Efectivo y Equivalentes	33,866	127,183	141,016	20,033	-13,833
1.1.1.1	Efectivo	25	34	26	33	8
1.1.1.2	Bancos/Tesorería	33,841	127,149	140,990	20,000	-13,841
1.1.1.3	Bancos/Dependencias y Otros					
1.1.1.4	Inversiones Temporales (Hasta 3 meses)					
1.1.1.5	Fondos con Afectación Específica					
1.1.1.6	Depósitos de Fondos de Terceros de Garantía y/o Administración					
1.1.1.9	Otros Efectivos y Equivalentes					
1.1.2	Derechos a Recibir Efectivos o Equivalentes	18	1,161	242	937	919
1.1.2.1	Inversiones Financieras de Corto Plazo					
1.1.2.2	Cuentas por Cobrar a Corto Plazo					
1.1.2.3	Deudores Diversos por Cobrar a Corto Plazo	18	1,161	242	937	919
1.1.2.4	Ingresos por Recuperar a Corto Plazo					
1.1.2.5	Deudores por Anticipos a la Tesorería a Corto Plazo					
1.1.2.6	Préstamos Otorgados a Corto Plazo					
1.1.2.9	Otros Derechos a Recibir Efectivo o Equivalentes a Corto Plazo					
1.1.3	Derechos a Recibir Bienes o Servicios	199	223	4	418	219
1.1.3.1	Anticipo a Proveedores por Adquisición de Bienes y Prestación de Servicios a Corto Plazo	199	223	4	418	219
1.1.3.2	Anticipo a Proveedores por Adquisición de Inmuebles y Muebles a Corto Plazo					
1.1.3.3	Anticipo a Proveedores por Adquisición de Bienes Intangibles a Corto Plazo					
1.1.3.4	Anticipo a Contratistas por Obras Públicas a Corto Plazo					
1.1.3.9	Otros Derechos a Recibir Bienes y Servicios a Corto Plazo					
1.1.4	Inventarios	0	0	0	0	0
1.1.4.1	inventario de Mercancías para Venta					
1.1.4.2	inventario de Mercancías Terminadas					
1.1.4.3	inventario de Mercancías en Proceso de Elaboración					
1.1.4.4	inventario de Materias Primas, Materiales y Suministros para Producción					
1.1.4.5	Bienes en Tránsito					
1.1.5	Almacenes	1,323	3,147	3,113	1,357	34
1.1.5.1	Almacén de Materiales y Suministros de Consumo	1,323	3,147	3,113	1,357	34
1.1.6	Estimación por Perdida o Deterioros de Activos Circulantes					
1.1.6.1	Estimaciones para Cuentas Incorporables por Derechos a Recibir Efectivo o Equivalentes					
1.1.6.2	Estimación por Deterioro de Inventarios					
1.1.9	Otros Activos Circulantes					
1.1.9.1	Valores en Garantía					
1.1.9.2	Bienes en Garantía (excluye depósitos de fondos)					
1.1.9.3	Bienes Derivados de Embargos, Decomisos, Aseguramientos y Dación en Pago					
1.2	ACTIVO NO CIRCULANTE					
1.2.1	Inversiones Financieras a Largo Plazo					
1.2.1.1	Inversiones a Largo Plazo					
1.2.1.2	Títulos y Valores a Largo Plazo					
1.2.1.3	Fideicomisos, Mandatos y Contratos Análogos					
1.2.1.4	Participaciones y Aportaciones de Capital					
1.2.2	Derechos a Recibir Efectivo o Equivalentes a Largo Plazo					
1.2.2.1	Documentos por Cobrar a Largo Plazo					
1.2.2.2	Deudores Diversos a Largo Plazo					
1.2.2.3	Ingresos por Recuperar a Largo Plazo					
1.2.2.4	Préstamos Otorgados a Largo Plazo					
1.2.2.9	Otros Derechos a Recibir Efectivos o Equivalentes a Largo Plazo					
1.2.3	Bienes Inmuebles, Infraestructura y Construcciones en Proceso	48,974	0	0	48,974	0
1.2.3.1	Terrenos	6,415	0	0	6,415	0
1.2.3.2	Viviendas					
1.2.3.3	Edificios no Residenciales	42,559	0	0	42,559	0
1.2.3.4	Infraestructura					

Informe Mensual
Poder Judicial
Reporte Analítico del Activo D.E.
Del 1 de Enero al 30 de Abril de 2018
(en miles de Pesos)



PODER JUDICIAL
DEL ESTADO DE QUERÉTARO

Concepto	Saldo Inicial	Cargos del Periodo	Abonos del Periodo	Saldo Final	Flujo del Periodo
	1	2	3	4=(1+2-3)	(4-1)
1.2.3.5 Construcciones en Proceso en Bienes de Dominio Público					
1.2.3.6 Construcciones en Proceso en Bienes Propios					
1.2.3.9 Otros Bienes Inmuebles					
1.2.4 Bienes Muebles	34,275	2,542	10,369	26,448	-7,827
1.2.4.1 Mobiliario y Equipo de Administración	25,821	2,382	8,567	19,636	-6,185
1.2.4.2 Mobiliario y Equipo Educativo y Recreativo	0	0	0	0	0
1.2.4.3 Equipo e Instrumental Médico y de Laboratorio	7	0	4	3	-4
1.2.4.4 Equipo de Transporte	4,778	0	1,142	3,636	-1,142
1.2.4.5 Equipo de Defensa y Seguridad					
1.2.4.6 Maquinaria, Otros Equipos y Herramienta	3,669	160	656	3,173	-496
1.2.4.7 Colecciones, Obras de Arte y Objetos Valiosos					
1.2.4.8 Activos Biológicos					
1.2.5 Activos Intangibles	840	0	295	545	-284
1.2.5.1 Software	139	0	11	128	
1.2.5.2 Patentes, Marcas y Derechos					
1.2.5.3 Concesiones y Franquicias					
1.2.5.4 Licencias	701	0	284	417	-284
1.2.5.9 Otros Activos Intangibles					
1.2.6 Depreciación, Deterioro y Amortización Acumulada de Bienes	20,067	11,179	2,806	11,694	-8,373
1.2.6.1 Depreciación Acumulada de Bienes Inmuebles					
1.2.6.2 Depreciación Acumulada de Infraestructura					
1.2.6.3 Depreciación Acumulada de Bienes Muebles	20,067	11,179	2,806	11,694	-8,373
1.2.6.4 Deterioro Acumulado de Activos Biológicos					
1.2.6.5 Amortización Acumulada de Activos Intangibles					
1.2.7 Activos Diferidos	0	0	0	0	0
1.2.7.1 Estudios, Formulación y Evaluación de Proyectos					
1.2.7.2 Derechos sobre Bienes en Régimen de Arrendamiento Financiero					
1.2.7.3 Gastos Pagados por Adelantado a Largo Plazo					
1.2.7.4 Anticipos a Largo Plazo					
1.2.7.5 Beneficios al Retiro de Empleados Pagados por Adelantado					
1.2.7.9 Otros Activos Diferidos	0	0	0	0	0
1.2.8 Estimación por Pérdida o Deterioro de Activos no Circulantes					
1.2.8.1 Estimaciones por Pérdida de Cuentas Incorporables de Documentos por Cobrar a Largo Plazo					
1.2.8.2 Estimaciones por Pérdida de Cuentas Incorporables de Deudores Diversos por Cobrar a Largo Plazo					
1.2.8.3 Estimaciones por Pérdida de Cuentas Incorporables de Ingresos por Cobrar a Largo Plazo					
1.2.8.4 Estimaciones por Pérdida de Cuentas Incorporables de Préstamos Otorgados a Largo Plazo					
1.2.8.9 Estimaciones por Pérdida de Otras Cuentas Incorporables a Largo Plazo					
1.2.9 Otros Activos no Circulantes					
1.2.9.1 Bienes en Concesión					
1.2.9.2 Bienes en Arrendamiento Financiero					
1.2.9.3 Bienes en Comodato					

LIC. JUAN MANUEL PONCE SÁNCHEZ
MAGISTRADO PRESIDENTE
SUPREMO TRIBUNAL DE JUSTICIA


L.A.E. ALFREDO VILLALOBOS GARCÍA
OFICIAL MAYOR



Informe Mensual
Poder Judicial
Reporte Analítico de Deuda Pública D.E.
Al 30 de Abril de 2018
(en miles de Pesos)



Denominación de las Deudas	Moneda de Contratación	Institución o País Acreedor	Saldo al momento del Periodo	Movimientos					Saldos al momento del Periodo
				Operaciones de Endeudamiento del Periodo			Depuración y Conciliación	Variación del Endeudamiento del Periodo	
				Amortización Bruta	Colocación Bruta	Endeudamiento Neto			
DEUDA PÚBLICA									
Corto Plazo									
Deuda Pública Interior			0						0
Instituciones de Crédito			0						0
Títulos y Valores			0						0
Arrendamientos Financieros			0						0
Deuda Pública Externa			0						0
Organismos Financieros Internacionales			0						0
Deuda Bilateral			0						0
Títulos y Valores			0						0
Arrendamientos Financieros			0						0
Subtotal a Corto Plazo			0						0
Largo Plazo									
Deuda Pública Interior			0						0
Instituciones de Crédito			0						0
Títulos y Valores			0						0
Arrendamientos Financieros			0						0
Deuda Pública Externa			0						0
Organismos Financieros Internacionales			0						0
Deuda Bilateral			0						0
Títulos y Valores			0						0
Arrendamientos Financieros			0						0
Subtotal a Largo Plazo			0						0
Otros Pasivos			12,841						12,841
Total Deuda y Otros Pasivos			12,841						12,841


 LIC. JUAN MANUEL PONCE SÁNCHEZ
 MAGISTRADO PRESIDENTE
 SUPREMO TRIBUNAL DE JUSTICIA


 L.A.E. ALFREDO VILLALOBOS GARCÍA
 OFICIAL MAYOR

**Informe Mensual
Poder Judicial
Estado Analítico de Ingresos Presupuestales D.E.
Al 30 de Abril de 2018
(en miles de Pesos)**



Fuente del Ingreso	Ley de Ingresos Estimada	Modificado	Devengado	Recaudado	Avance de Recaudación (Recaudación/Estimación)
	(1)	(2)	(4)	(5)	(6 = 5 - 1)
I IMPUESTOS	0	0	0	0	0
II CONTRIBUCIONES DE MEJORA	0	0	0	0	0
III DERECHOS	0	0	0	0	0
IV CONTRIBUCIONES NO COMPRENDIDAS EN LAS FRACCIONES ANTERIORES	0	0	0	0	0
V CAUSADAS EN EJERCICIOS FISCALES ANTERIORES	0	0	0	0	0
VI PRODUCTOS	0	0	0	0	0
VII APROVECHAMIENTOS	0	0	0	0	0
VIII PARTICIPACIONES Y APORTACIONES	0	0	0	0	0
IX TRANSFERENCIAS, SUBSIDIOS Y OTRAS AYUDAS	400,099	0	123,108	123,108	-276,991
X INGRESOS PROPIOS	10,578	0	3,911	3,911	-6,667
Total	410,677	0	127,019	127,019	-283,658

Estado de Contribución	Estimado Anual	Modificado	Devengado	Recaudado	Avance de Recaudación
	(1)	(2)	(4)	(5)	(6 = 5 - 1)
TRIBUTARIOS	-	-	-	-	-
Impuestos sobre los ingresos					
Impuestos sobre el patrimonio					
Impuesto sobre la producción, el consumo y las transacciones					
Impuestos al comercio exterior					
Impuestos Sobre Nóminas y Asimilables					
Impuestos Ecológicos					
Accesorios					
Otros Impuestos					
SUB TOTAL TRIBUTARIOS					
NO TRIBUTARIOS					
Derechos					
Productos					
Aprovechamientos					
Contribuciones de Mejoras					
SUB TOTAL NO TRIBUTARIOS					
Total	-	-	-	-	-

E.I.C. JUAN MANUEL PONCE SÁNCHEZ
MAGISTRADO PRESIDENTE
SUPREMO TRIBUNAL DE JUSTICIA

L.A.E. ALFREDO VILLALOBOS GARCÍA
OFICIAL MAYOR

Informe Mensual
Poder Judicial
Estado del Ejercicio del Presupuesto de Egresos por Capitulo del Gasto D.E.
Del 1 de Enero al 30 de Abril de 2018



COG	Concepto	Ppto. Aprobado	Ampliaciones/ (Reducciones)	Ppto Vigente	Comprometido	Ppto. Disponible para Comprometer	Devengado	Comprometido no Devengado	Ppto. sin Devengar	Ejercido	Pagado	Cuentas por pagar (Deuda)
		1	2	3	4	5 = (3 - 4)	6	7 = (4 - 6)	8 = (3 - 6)	9	10	11 = (6 - 10)
1000	Servicios Personales	377,056	- 60	376,996	108,706	268,290	108,706	-	268,290	103,313	103,313	5,393
2000	Materiales y Suministros	12,505	109	12,614	4,173	8,441	3,464	709	9,150	3,408	3,386	78
3000	Servicios Generales	16,853	514	17,367	4,818	12,549	4,805	13	12,562	4,346	4,346	459
4000	Transferencias, Asignaciones, Subsidios y Otras Ayudas											-
5000	Bienes Muebles, Inmuebles e Intangibles	4,263	- 563	3,700	2,081	1,619	380	1,701	3,320	380	380	-
6000	Inversión Pública											
7000	Inversiones Financieras y Otras Provisiones						-	-	-	-	-	-
8000	Participaciones y Aportaciones											
9000	Deuda Pública											
Total del Gasto		410,677	-	410,677	119,778	290,899	117,355	2,423	293,322	111,447	111,425	5,930

LIC. JUAN MANUEL PONCE SÁNCHEZ
MAGISTRADO PRESIDENTE
SUPREMO TRIBUNAL DE JUSTICIA

L.A.E. ALFREDO VILLALOBOS GARCÍA
OFICIAL MAYOR

**Informe Mensual
Poder Judicial
Endeudamiento Neto D.E.
Del 1 de Enero al 30 de Abril de 2018
(en miles de Pesos)**



Identificación de Crédito o Instrumento	Contratación / Colocación	Amortización	Endeudamiento Neto
	A	B	C = A - B
Créditos Bancarios			
NO APLICA			0
			0
			0
			0
			0
			0
			0
			0
			0
Total Créditos Bancarios	0	0	0
Otros Instrumentos de Deuda			
NO APLICA			0
			0
			0
			0
			0
			0
			0
			0
			0
Total Otros Instrumentos de Deuda	0	0	0
TOTAL	0	0	0

LIC. JUAN MANUEL PONCE SÁNCHEZ
MAGISTRADO PRESIDENTE
SUPREMO TRIBUNAL DE JUSTICIA

L.A.E. ALFREDO VILLALOBOS GARCÍA
OFICIAL MAYOR

**Informe Mensual
Poder Judicial
Intereses de la Deuda D.E.
Del 1 de Enero al 30 de Abril de 2018
(en miles de Pesos)**



Identificación de Crédito o Instrumento	Devengado	Pagado
Créditos Bancarios		
NO APLICA		
Total de Intereses de Créditos Bancarios	0	0
Otros Instrumentos de Deuda		
NO APLICA		
Total de Intereses de Otros Instrumentos de Deuda	0	0
TOTAL	0	0

LIC. JUAN MANUEL PONCE SÁNCHEZ
MAGISTRADO PRESIDENTE
SUPREMO TRIBUNAL DE JUSTICIA

L.A.E. ALFREDO VILLALOBOS GARCÍA
OFICIAL MAYOR

